



SCHEMA TECNICA BOCCHETTA DI MANDATA A SINGOLO FILARE mod. B/04

Descrizione e caratteristiche tecniche

Descrizione:	bocchetta a singolo ordine di alette frontali orizzontali, orientabili singolarmente.
Materiale di costruzione:	PVC anticondensa.
Colore:	bianco RAL 9010.
Passo delle alette:	20 mm.
Grado di estinguenza:	classe V0.
Temperatura di esercizio:	-30°C ... +60°C.
Metodi di fissaggio:	clips, viti, magneti. [Vedi pag.3]
Accessori:	- serranda di taratura mod. S/01, - controtelaio in lamiera zincata mod. C/01, - plenum in polycarbonato mod. EP/01 o in poliisocianurato (PAL).*



*NOTA: per le misure 200x100, 300x100, 400x100 e 140x140 possono essere usati anche adattatori (vedi SCHEMA TECNICA a parte).

Disegno dimensionale (misure in mm) e assonometria di una bocchetta in PVC mod. B/04•••X•••B

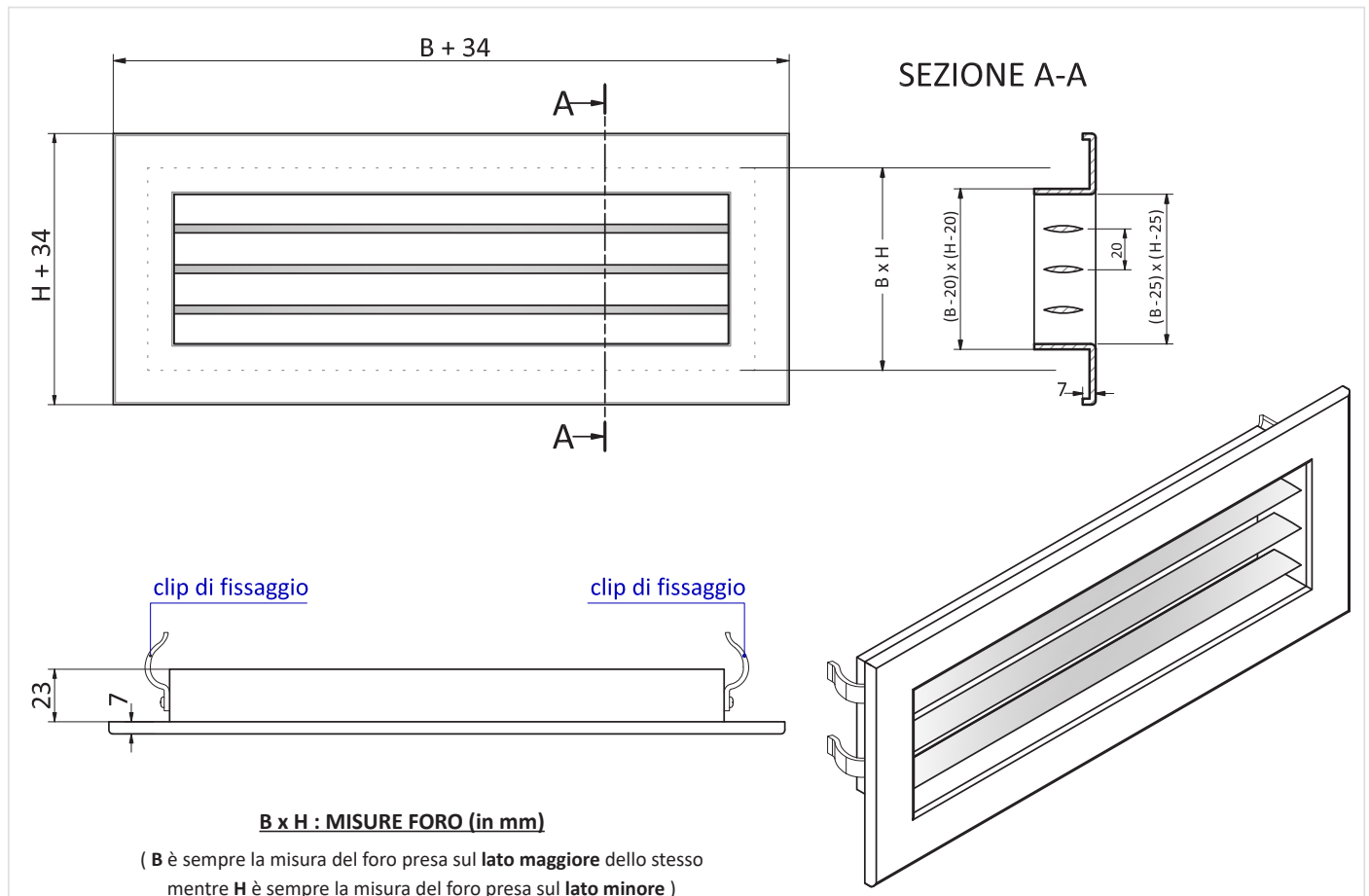


Tabella di selezione rapida delle BOCCHETTE di mandata mod. B/04

Codice AIRPLAST	MISURE FORO BxH (mm)	Area efficace (m ²)	Portata (m ³ /h) con v = 1 m/s	Portata (m ³ /h) con v = 2 m/s	Portata (m ³ /h) con v = 2,5 m/s	Portata (m ³ /h) con v = 3 m/s	Portata (m ³ /h) con v = 4 m/s
			Perdita di carico: 1 Pa	Perdita di carico: 3 Pa	Perdita di carico: 5 Pa	Perdita di carico: 7 Pa	Perdita di carico: 11 Pa
B/04200X100B	200x100	0.0130	47	94	117	140	187
B/04300X100B	300x100	0.0210	76	151	189	227	302
B/04400X100B	400x100	0.0280	101	202	252	302	403
B/04500X100B	500x100	0.0350	126	252	315	378	504
B/04600X100B	600x100	0.0430	155	310	387	464	619
B/04300X150B	300x150	0.0330	119	238	297	356	475
B/04400X150B	400x150	0.0450	162	324	405	486	648
B/04500X150B	500x150	0.0570	205	410	513	616	821
B/04600X150B	600x150	0.0690	248	497	621	745	994
B/04700X150B	700x150	0.0810	292	583	729	875	1166
B/04800X150B	800x150	0.0930	335	670	837	1004	1339
B/04200X200B	200x200	0.0300	108	216	270	324	432
B/04300X200B	300x200	0.0470	169	338	423	508	677
B/04400X200B	400x200	0.0640	230	461	567	691	922
B/04500X200B	500x200	0.0810	292	583	729	875	1166
B/04600X200B	600x200	0.0980	353	706	882	1058	1411
B/04700X200B	700x200	0.1150	414	828	1035	1242	1656
B/04800X200B	800x200	0.1320	475	950	1188	1426	1901
B/041000X200B	1000x200	0.1660	598	1195	1494	1793	2390
B/04300X300B	300x300	0.0730	263	526	657	788	1051
B/04400X300B	400x300	0.1000	360	720	900	1080	1440
B/04500X300B	500x300	0.1260	454	907	1134	1361	1814
B/04600X300B	600x300	0.1530	551	1102	1377	1652	2203
B/04800X300B	800x300	0.2060	742	1483	1854	2225	2966
B/041000X300B	1000x300	0.2590	932	1865	2331	2797	3730
B/04400X400B	400x400	0.1360	490	979	1224	1469	1958
B/04600X400B	600x400	0.2080	749	1498	1872	2246	2995
B/04800X400B	800x400	0.2800	1008	2016	2528	3024	4032
B/041000X400B	1000x400	0.3530	1271	2542	3177	3812	5083

v = velocità di attraversamento della bocchetta (v_k)

Parametri per il calcolo delle portate:

- alette inclinate di 0° ; - chiusura serranda (eventuale) =0% ; - temperatura aria immessa = 16°C; -temperatura aria ambiente = 26°C.

Corrispondenza fra il valore della velocità di attraversamento **v** e l'indice di rumorosità **NR**, con indicazione del tipo di ambienti di installazione:

- per **v** = 1 m/s ... indice di rumorosità **NR**<15 (in tutti gli ambienti per sistemi di v.m.c.)
- per **v** = 2 m/s ... indice di rumorosità **NR**<20 (sale concerti, biblioteche)
- per **v** = 2,5 m/s ...indice di rumorosità **NR**=20 (appartamenti, camere di alberghi, camere di ospedali)
- per **v** = 3 m/s ... indice di rumorosità 20<**NR**<25 (sale di hotel, studi radiofonici)
- per **v** = 4 m/s ... indice di rumorosità 30<**NR**<35 (uffici in genere, ristoranti).


Sistemi di fissaggio delle bocchette (fra loro alternativi): clips, viti, magneti.

NOTA IMPORTANTE: ciascuno dei tre sistemi non è incluso nel prezzo di fornitura della bocchetta ma è quotato parte. In mancanza di indicazione diversa da parte del cliente, AIRPLAST fornisce il sistema di fissaggio standard, cioè quello con le clips che vengono consegnate già fissate sulla bocchetta.

Dei tre sistemi di fissaggio quello con viti, in particolare, corrisponde ad una bocchetta non fornita di fori e quindi consegnata esteticamente identica ad una bocchetta provvista di clips oppure di magneti.

• Clips (di serie, a parte)

Il set delle clips fornite con ciascuna bocchetta è in numero di 4.



• Viti (su richiesta, a parte)

Le viti, in acciaio zincato, vengono fornite verniciate di colore RAL 9010 sulle teste.

La cornice della bocchetta è facilmente forabile da parte del cliente, che può liberamente scegliere la posizione dei fori.

Viene fornito un set di n. 4 viti per qualunque dimensione delle bocchette, tranne per le bocchette aventi lato maggiore pari a 1000 mm per le quali il set prevede n. 8 viti.



• Magneti (su richiesta, a parte)

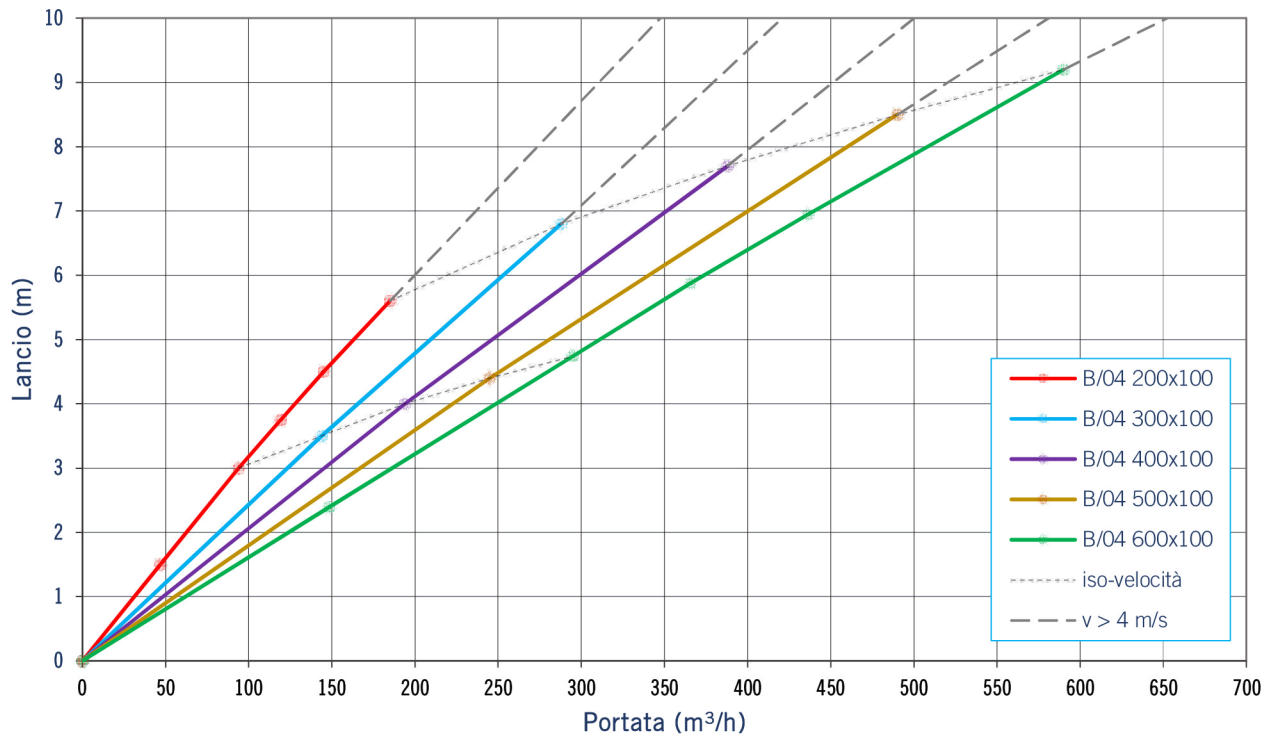
Il sistema di fissaggio a magneti è particolarmente indicato ove vi sia necessità di una frequente manutenzione. I magneti sono forniti già assemblati con la bocchetta.

Il set dei magneti forniti con ciascuna bocchetta è in numero dipendente dalle misure nominali della bocchetta stessa:

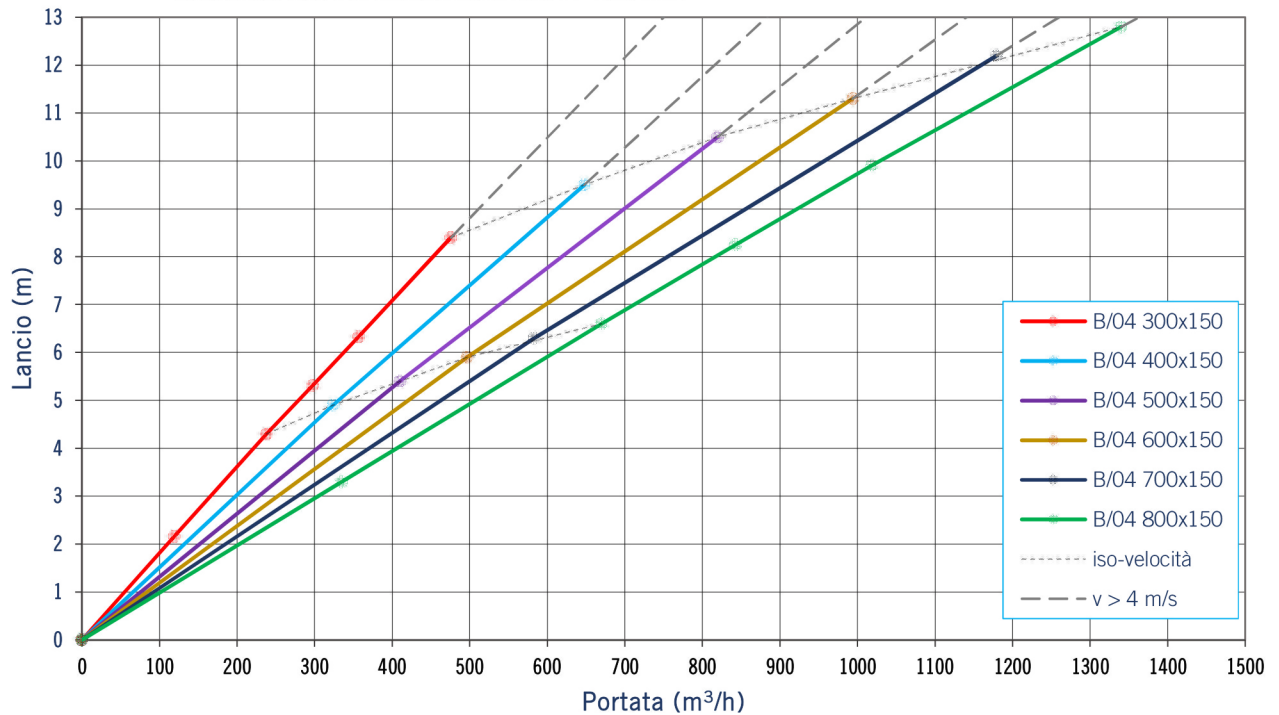
	set di n. 4 magneti	set di n. 6 magneti	set di n. 8 magneti	set di n.10 magneti
Misure nom. bocchetta BxH	200x100	600x100	800x150	1000x200
	300x100	600x150	800x200	1000x300
	400x100	700x150	800x300	1000x400
	500x100	500x200	800x400	
	300x150	600x200		
	400x150	700x200		
	500x150	500x300		
	200x200	600x300		
	300x200	600x400		
	400x200			
	300x300			
	400x300			
	400x400			



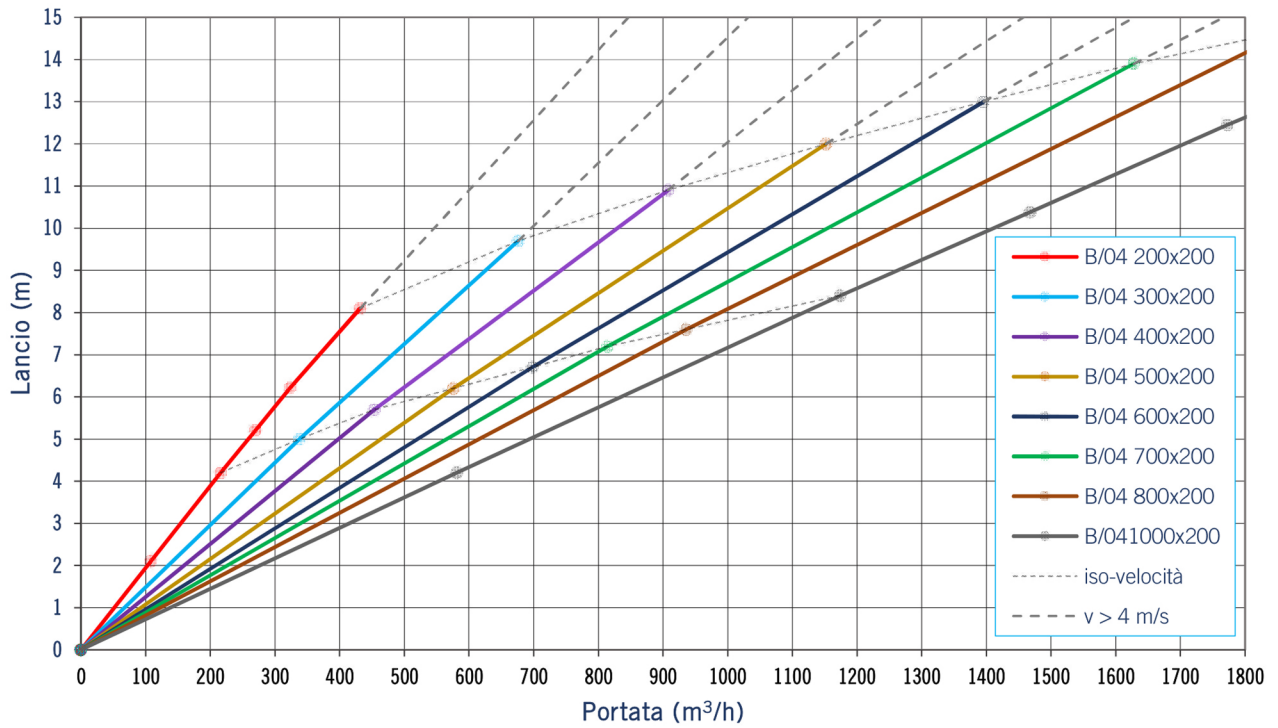
Lancio (in mt, calcolato con velocità terminale $v_t = 0,25$ m/s) delle
bocchette B/04 di misura nominale H=100 mm



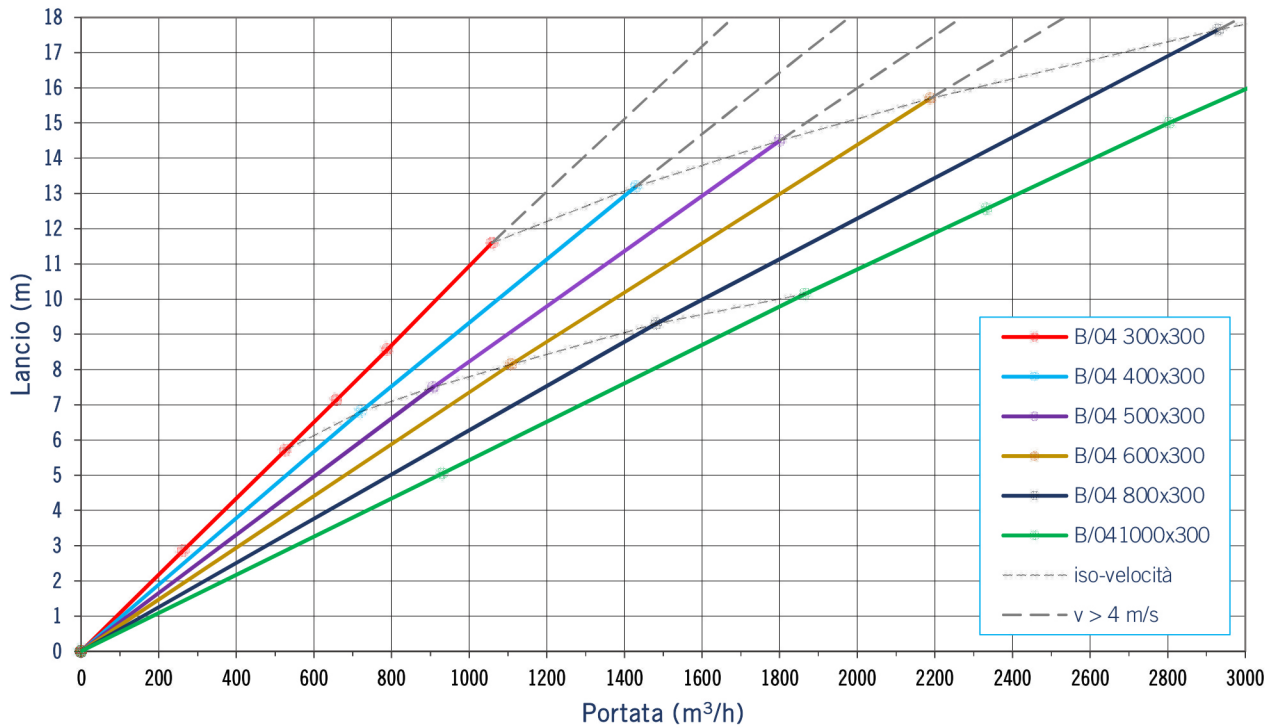
Lancio (in mt, calcolato con velocità terminale $v_t = 0,25$ m/s) delle
bocchette B/04 di misura nominale H=150 mm



Lancio (in mt, calcolato con velocità terminale $v_t = 0,25$ m/s) delle bocchette B/04 di misura nominale H=200 mm



Lancio (in mt, calcolato con velocità terminale $v_t = 0,25$ m/s) delle bocchette B/04 di misura nominale H=300 mm



Lancio (in mt, calcolato con velocità terminale $v_t = 0,25$ m/s) delle
bocchette B/04 di misura nominale H=400 mm

