






SCHEMA TECNICO PREDISPOSIZIONE IN EPS PER RECUPERATORE DI CALORE DA PARETE A60-FLAT



PREDISPOSIZIONE cod. VMA60-FLATPRE



Descrizione e modalità di installazione

- Descrizione:** predisposizione di sagoma all'interno della muratura per successiva installazione della tubazione del recuperatore A60-FLAT.
- Materiale:** Polistirene Espanso Sinterizzato tagliabile.
- Installazione:** la predisposizione va inserita, perfettamente "in bolla", all'interno della muratura (lasciando all'interno la parte cilindrica*). Accertarsi che la faccia su muro esterno sia quella che consente la fuoriuscita di acqua (che dovesse formarsi) tramite la pendenza dell'1% già prevista per il cilindro stesso.
* Rimuovere la parte cilindrica subito prima di inserire la tubazione dell'A60-FLAT.

