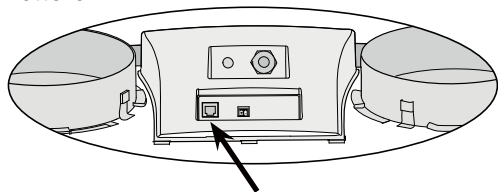


11.1 Posizione del connettore

Connettore X2

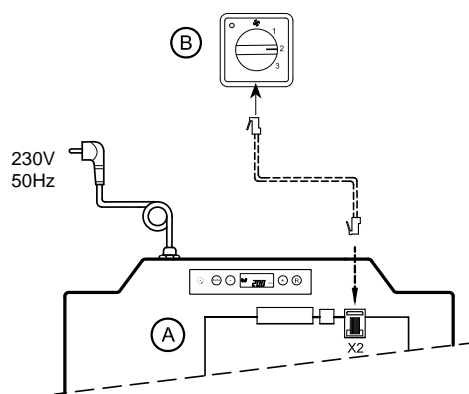


Connettore modulare X2 per la regolazione dei giri

Connettore modulare tipo RJ-12
È adatto solo a basse tensioni.

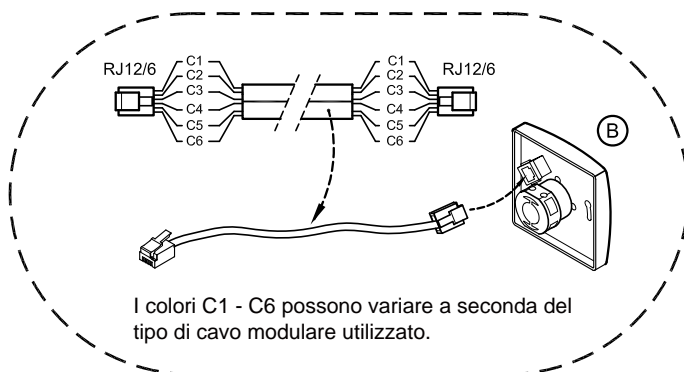
È possibile collegare un selettore al connettore modulare X2 del Renovent Excellent. Il connettore modulare X2 si trova nella parte posteriore del corpo display, quindi, non è necessario rimuovere il display.

11.2 Collegamento del commutatore a 4 vie con led stato filtro



A = Renovent Excellent

B = Selettore con indicazione del filtro



Attenzione: La "linguetta" di entrambi i connettori modulari del cavo deve corrispondere con la marcatura sul cavo modulare stesso.